



ТЕРРИТОРИАЛЬНЫЙ ОРГАН  
ФЕДЕРАЛЬНОЙ СЛУЖБЫ  
ГОСУДАРСТВЕННОЙ СТАТИСТИКИ  
ПО НИЖЕГОРОДСКОЙ ОБЛАСТИ

# ОСНОВНЫЕ ПОКАЗАТЕЛИ ДОШКОЛЬНОГО ОБРАЗОВАНИЯ В НИЖЕГОРОДСКОЙ ОБЛАСТИ



в 2022 году



ТЕРРИТОРИАЛЬНЫЙ ОРГАН  
ФЕДЕРАЛЬНОЙ СЛУЖБЫ  
ГОСУДАРСТВЕННОЙ СТАТИСТИКИ  
ПО НИЖЕГОРОДСКОЙ ОБЛАСТИ

# ОСНОВНЫЕ ПОКАЗАТЕЛИ ДОШКОЛЬНОГО ОБРАЗОВАНИЯ В НИЖЕГОРОДСКОЙ ОБЛАСТИ в 2022 году

01

## ЧИСЛЕННОСТЬ ВОСПИТАННИКОВ

В ОРГАНИЗАЦИЯХ, ОСУЩЕСТВЛЯЮЩИХ ОБРАЗОВАТЕЛЬНУЮ  
ДЕЯТЕЛЬНОСТЬ ПО ОБРАЗОВАТЕЛЬНЫМ ПРОГРАММАМ  
ДОШКОЛЬНОГО ОБРАЗОВАНИЯ

02

## ЧИСЛО МЕСТ

В ОРГАНИЗАЦИЯХ, ОСУЩЕСТВЛЯЮЩИХ ОБРАЗОВАТЕЛЬНУЮ  
ДЕЯТЕЛЬНОСТЬ ПО ОБРАЗОВАТЕЛЬНЫМ ПРОГРАММАМ  
ДОШКОЛЬНОГО ОБРАЗОВАНИЯ

03

## ЧИСЛЕННОСТЬ ПЕДАГОГИЧЕСКИХ РАБОТНИКОВ

В ОРГАНИЗАЦИЯХ, ОСУЩЕСТВЛЯЮЩИХ ОБРАЗОВАТЕЛЬНУЮ  
ДЕЯТЕЛЬНОСТЬ ПО ОБРАЗОВАТЕЛЬНЫМ ПРОГРАММАМ  
ДОШКОЛЬНОГО ОБРАЗОВАНИЯ



# ЧИСЛЕННОСТЬ ВОСПИТАННИКОВ

В ОРГАНИЗАЦИЯХ, ОСУЩЕСТВЛЯЮЩИХ ОБРАЗОВАТЕЛЬНУЮ ДЕЯТЕЛЬНОСТЬ ПО ОБРАЗОВАТЕЛЬНЫМ ПРОГРАММАМ ДОШКОЛЬНОГО ОБРАЗОВАНИЯ, ВСЕГО, ТЫС. ЧЕЛ.

В 2022 году

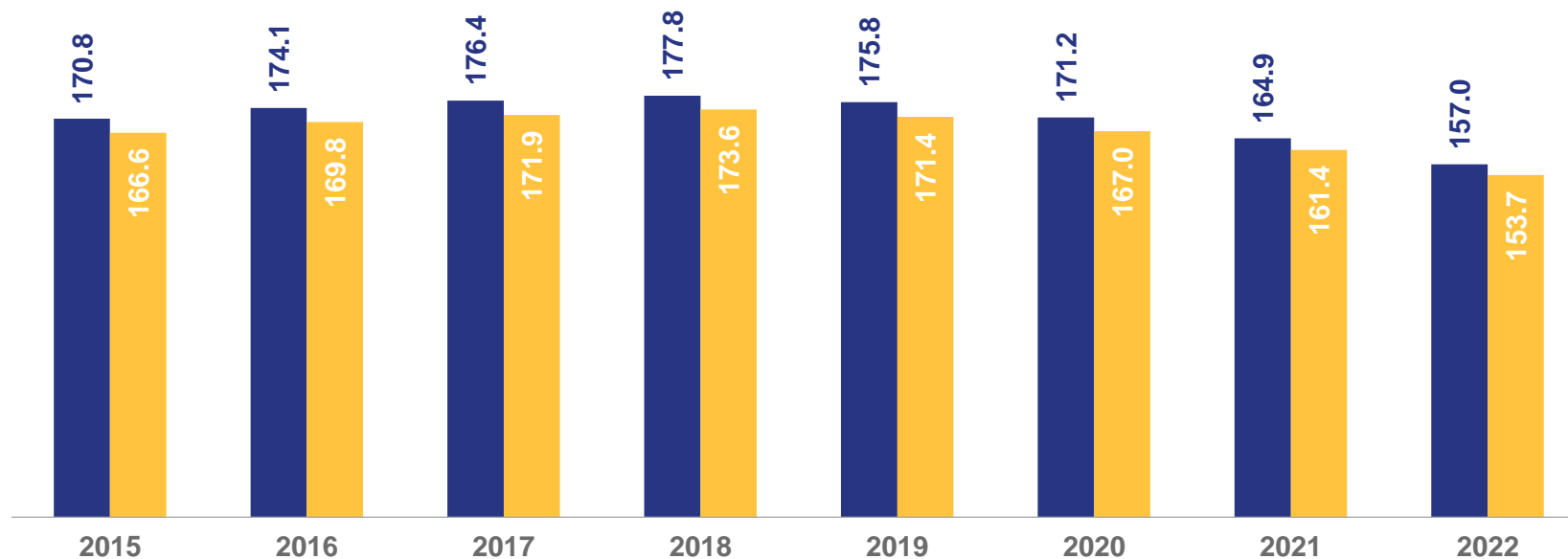
**157,0** ТЫС.  
ЧЕЛ.

Всего воспитанников

Из них:

**153,7** ТЫС.  
ЧЕЛ.

В дошкольных образовательных организациях



■ всего воспитанников

■ из них: в дошкольных образовательных организациях



# ЧИСЛЕННОСТЬ ВОСПИТАННИКОВ

В ОРГАНИЗАЦИЯХ, ОСУЩЕСТВЛЯЮЩИХ ОБРАЗОВАТЕЛЬНУЮ ДЕЯТЕЛЬНОСТЬ ПО ОБРАЗОВАТЕЛЬНЫМ ПРОГРАММАМ ДОШКОЛЬНОГО ОБРАЗОВАНИЯ, ВСЕГО, ТЫС. ЧЕЛ.

В 2022 году

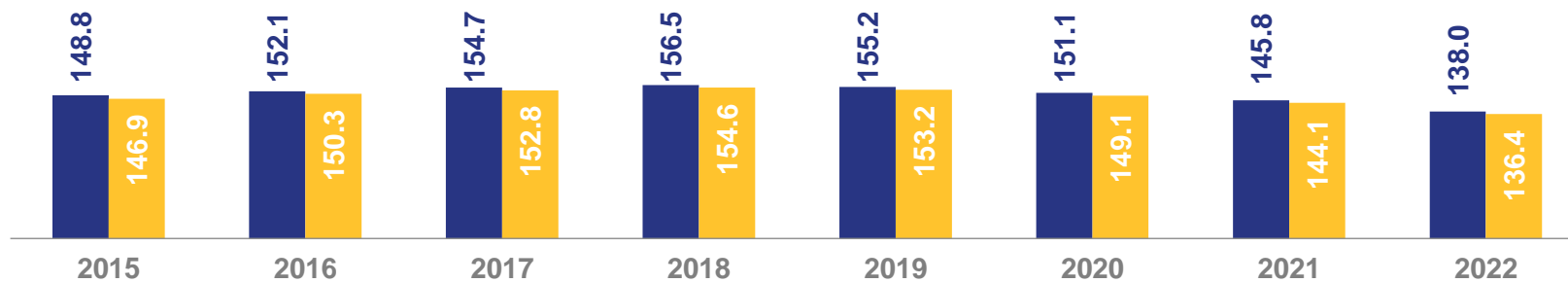
**138,0** ТЫС. ЧЕЛ.

В городской местности

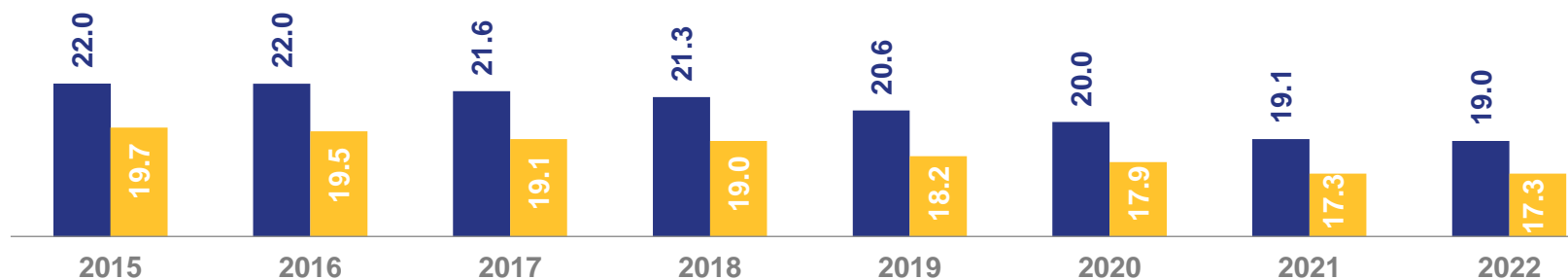
**19,0** ТЫС. ЧЕЛ.

В сельской местности

В городской местности



В сельской местности



■ всего воспитанников

■ из них: в дошкольных образовательных организациях





# ЧИСЛЕННОСТЬ ВОСПИТАННИКОВ ПО ВОЗРАСТУ

В % К ИТОГУ

В 2022 году

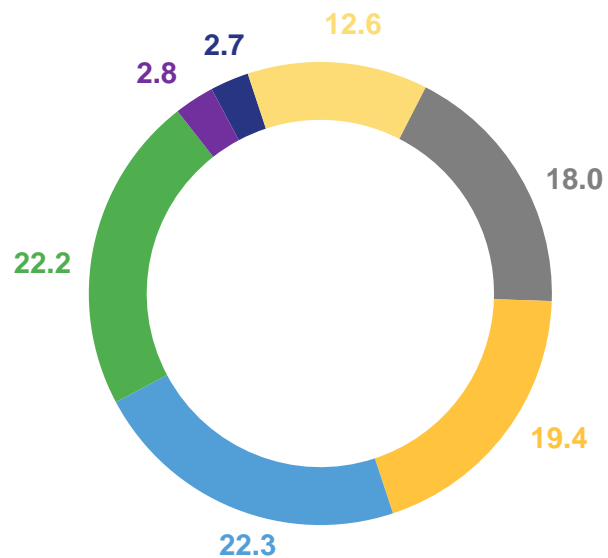
16,7 %

До 3 лет

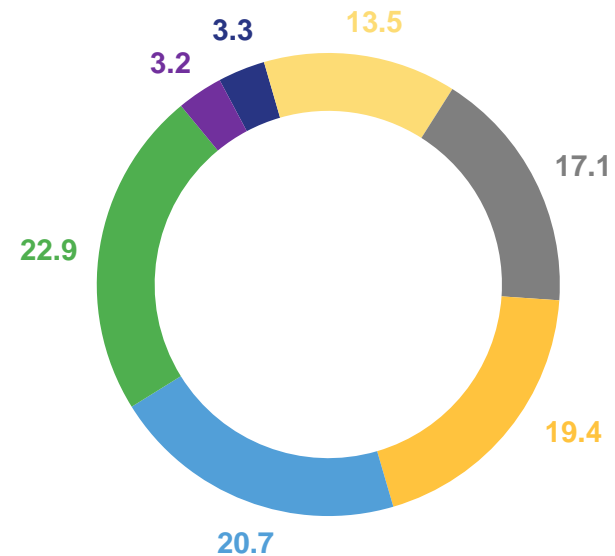
83,3 %

От 3 лет и старше

2021 год



2022 год



● до 1 года включительно 
 ● 2 года 
 ● 3 года 
 ● 4 года 
 ● 5 лет 
 ● 6 лет 
 ● 7 лет и старше





# ЧИСЛЕННОСТЬ ВОСПИТАННИКОВ

НА 100 МЕСТ, ЧЕЛ.

В 2022 году

**92** ЧЕЛ.

В городской и сельской местности

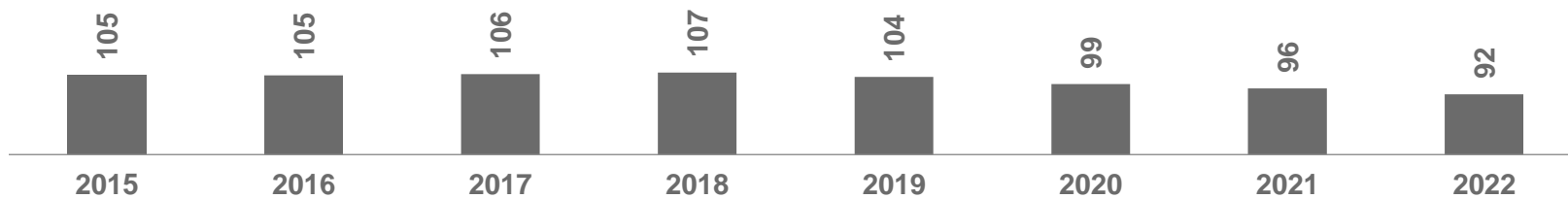
**95** ЧЕЛ.

В городской местности

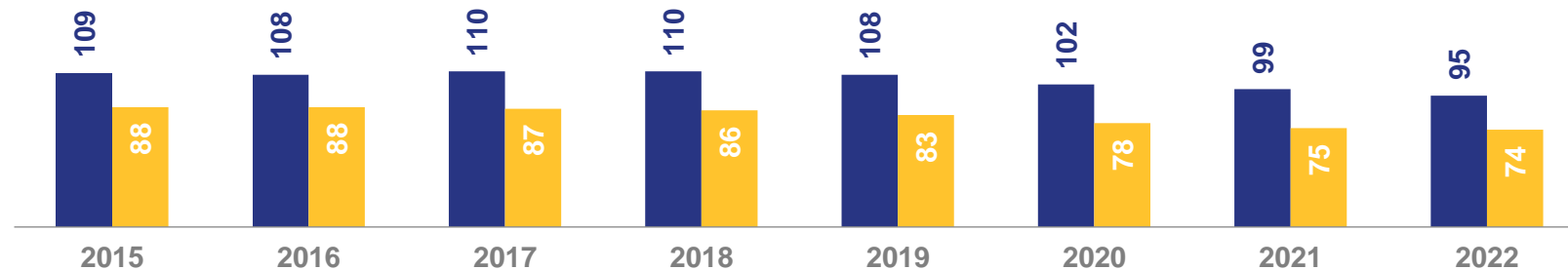
**74** ЧЕЛ.

В сельской местности

Всего



По виду местности



■ в городской местности ■ в сельской местности





# ОХВАТ ДЕТЕЙ ДОШКОЛЬНЫМ ОБРАЗОВАНИЕМ\*

В % ОТ ЧИСЛЕННОСТИ ДЕТЕЙ В ВОЗРАСТЕ 1-6 ЛЕТ

В 2021 году

**82,5 %**

В городской и сельской местности

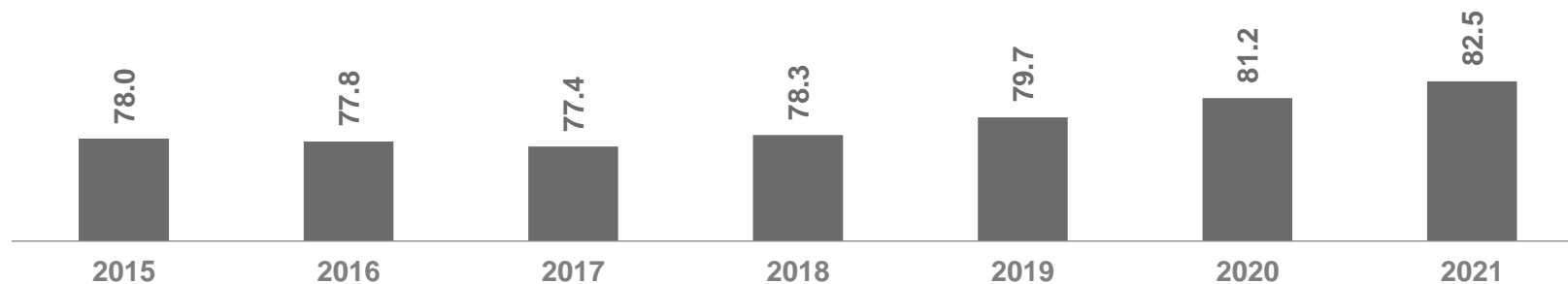
**86,7 %**

В городской местности

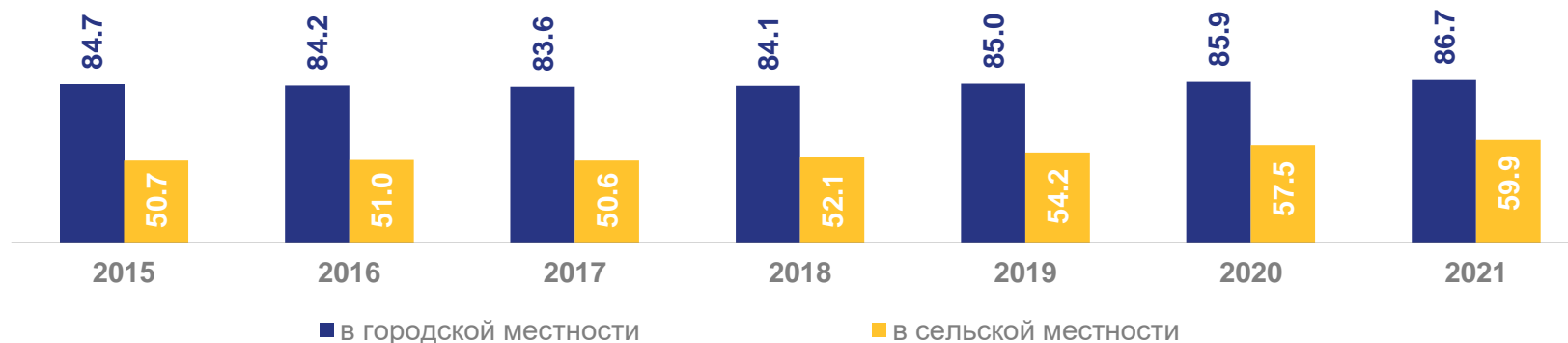
**59,9 %**

В сельской местности

Всего



По виду местности



\*Валовой коэффициент охвата дошкольным образованием, в процентах от численности детей в возрасте 1-6 лет



## ЧИСЛО МЕСТ

В ОРГАНИЗАЦИЯХ, ОСУЩЕСТВЛЯЮЩИХ ОБРАЗОВАТЕЛЬНУЮ ДЕЯТЕЛЬНОСТЬ ПО ОБРАЗОВАТЕЛЬНЫМ ПРОГРАММАМ ДОШКОЛЬНОГО ОБРАЗОВАНИЯ, ВСЕГО, ТЫС. ЕД.

В 2022 году

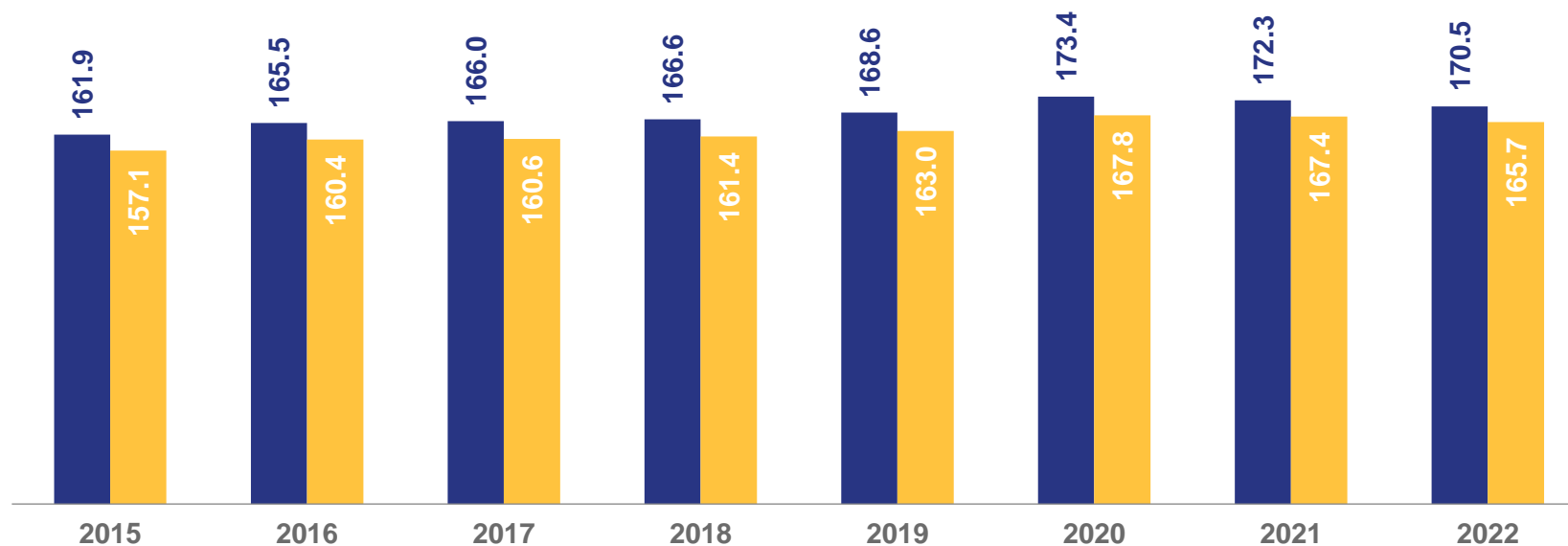
**170,5** ТЫС.  
ЕД.

Всего

Из них:

**165,7** ТЫС.  
ЕД.

В дошкольных образовательных организациях



■ всего мест

■ из них: в дошкольных образовательных организациях







# ЧИСЛО МЕСТ

В ОРГАНИЗАЦИЯХ, ОСУЩЕСТВЛЯЮЩИХ ОБРАЗОВАТЕЛЬНУЮ ДЕЯТЕЛЬНОСТЬ ПО ОБРАЗОВАТЕЛЬНЫМ ПРОГРАММАМ ДОШКОЛЬНОГО ОБРАЗОВАНИЯ, ВСЕГО, ТЫС. ЕД.

В 2022 году

**145,0** ТЫС. ЕД.

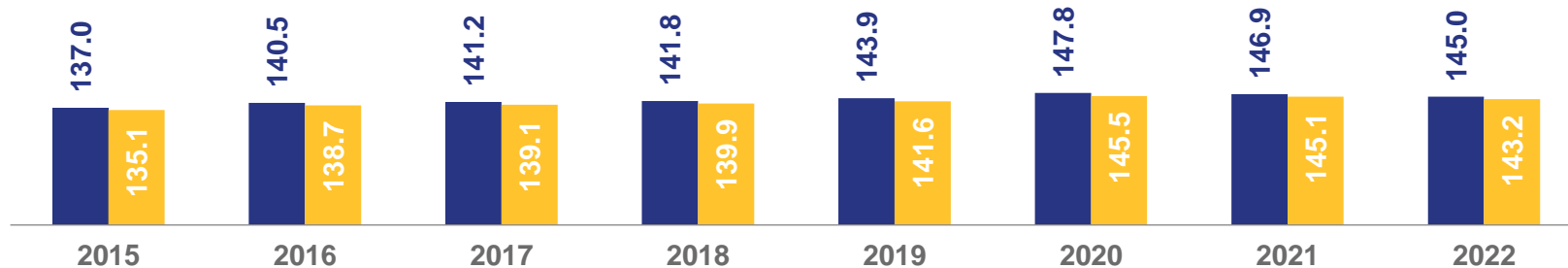
В городской местности

Из них:

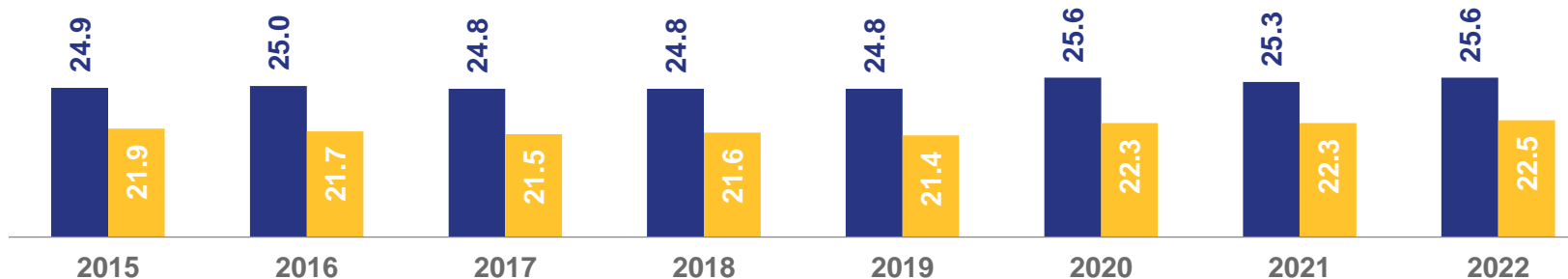
**25,6** ТЫС. ЕД.

В сельской местности

В городской местности



В сельской местности



■ всего мест

■ из них: в дошкольных образовательных организациях





# ОБЕСПЕЧЕННОСТЬ МЕСТАМИ\*

ЕД.

В 2021 году

## 862

ЕД.

В городской и сельской местности

## 874

ЕД.

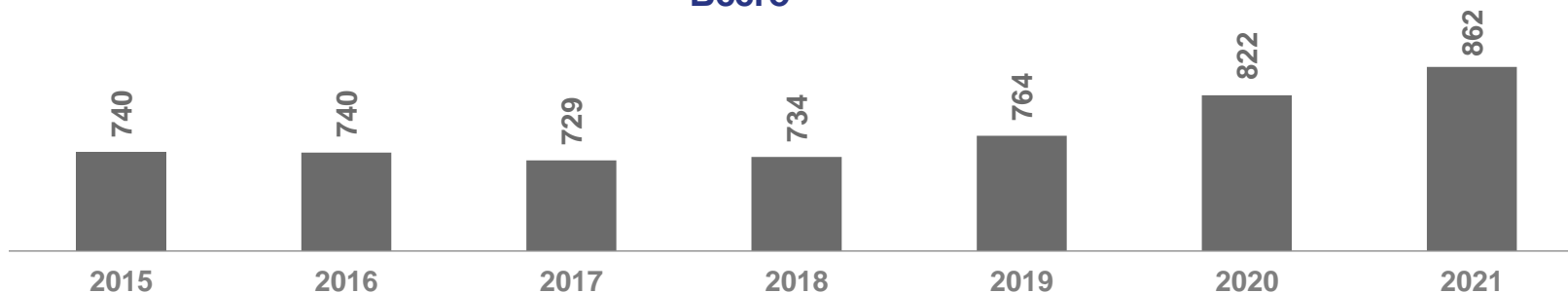
В городской местности

## 795

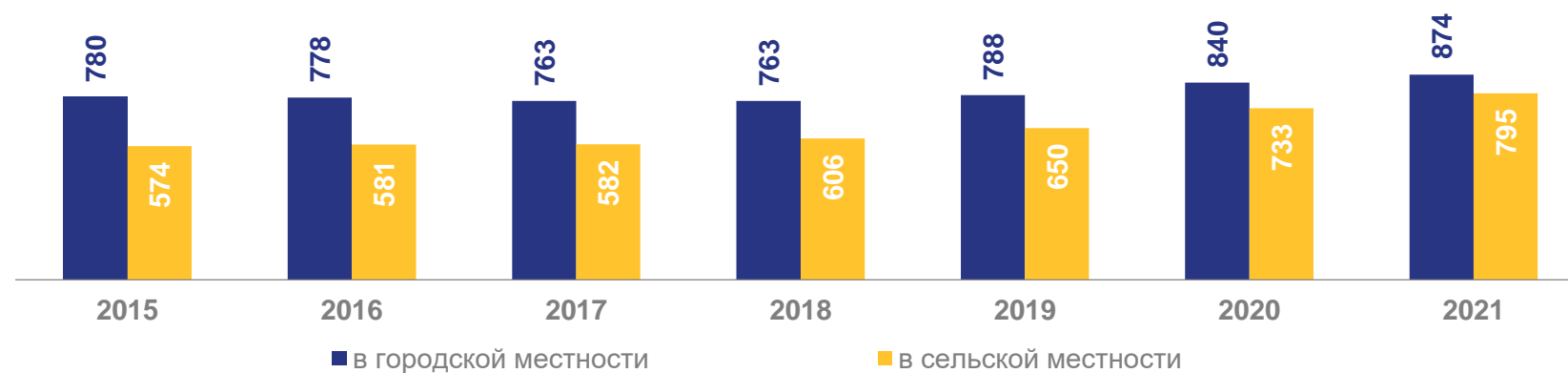
ЕД.

В сельской местности

Всего



По виду местности



\*Обеспеченность детей дошкольного возраста местами в организациях, осуществляющих образовательную деятельность по образовательным программам дошкольного образования, присмотр и уход за детьми. Приходится мест на 1000 детей.





# ЧИСЛЕННОСТЬ ПЕДАГОГИЧЕСКИХ РАБОТНИКОВ

ТЫС. ЧЕЛОВЕК

В 2022 году

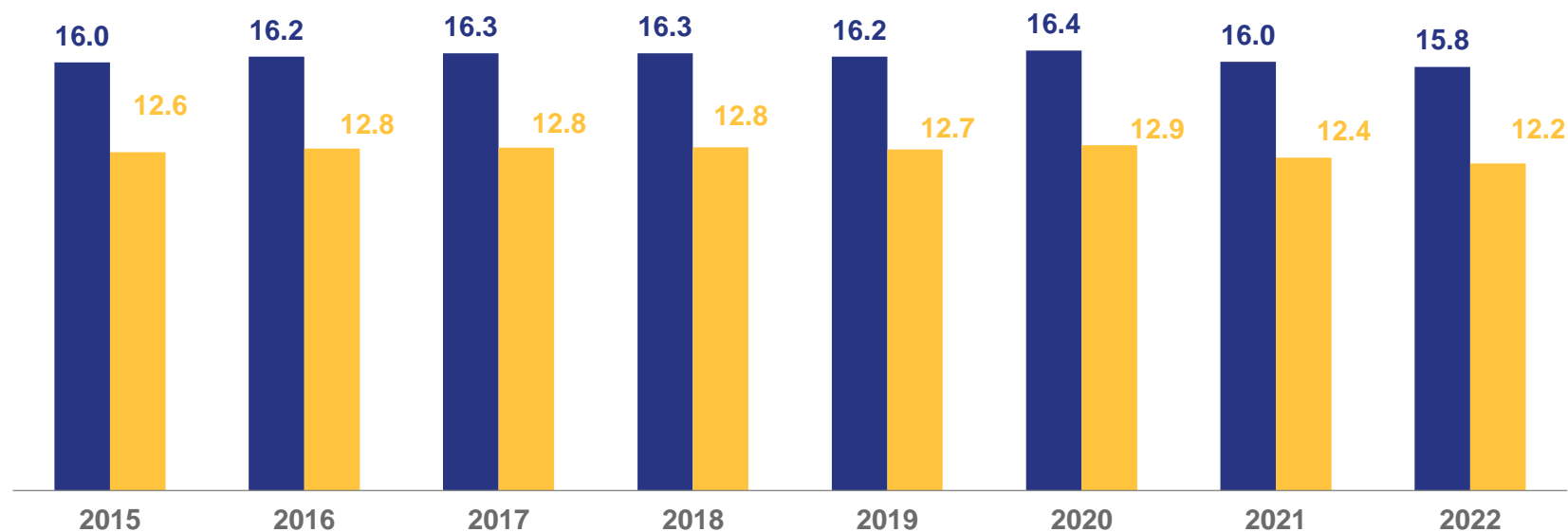
**15,8** ТЫС. ЧЕЛ.

Педагогических работников

Из них:

**12,2** ТЫС. ЧЕЛ.

Воспитателей



■ численность педагогических работников

■ из них: воспитателей





# РАСПРЕДЕЛЕНИЕ ПЕДАГОГИЧЕСКИХ РАБОТНИКОВ

ПО НАПРАВЛЕНИЯМ ДЕЯТЕЛЬНОСТИ, В % К ИТОГУ

В 2022 году

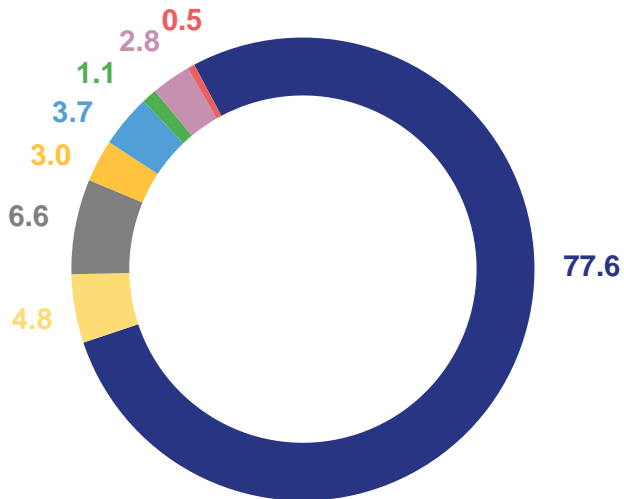
77,1 %

Воспитатели

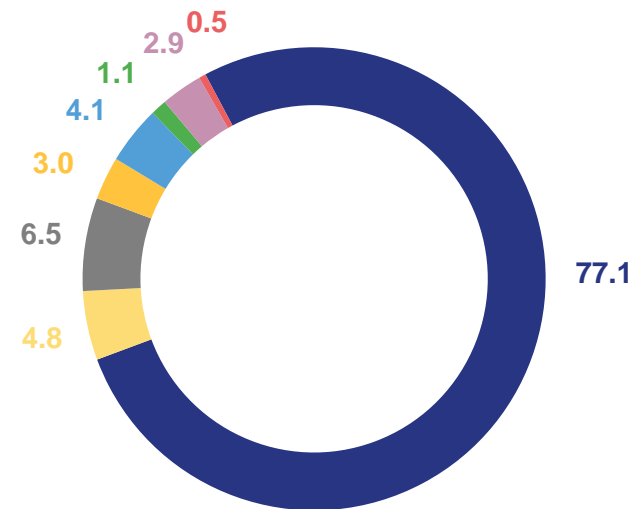
4,8 %

Старшие воспитатели

2021 год



2022 год



- Воспитатели
- Старшие воспитатели
- Музыкальные руководители
- Инструкторы по физической культуре
- Учителя-логопеды
- Учителя-дефектологи
- Педагоги-психологи
- Другие